

SPÉCIFICATIONS	SA40 <sup>MC</sup>
Tête de lavage	Disque
Voie de lavage	51 cm (20 po)
Réservoir de solution	45 L (12 gal.)
Réservoir de récupération	47 L (12.5 gal.)
Tension	24 V
Moteur d'aspiration	492 W (0.66 HP) 3 étages
Moteur de lavage	380 W (0.51 HP)
Régime du moteur de lavage	140
Pression min. de lavage	23 kg (51 lb)
Pression max. de lavage	40 kg (88 lb)
Moteur d'entraînement	280 W (0.375 HP)
Vitesse max. de transport	4,8 km/h (3 mi/h)
Vitesse max. de lavage	4,2 km/h (2.6 mi/h)
Couverture max.	2 453 m <sup>2</sup> (26,400 pi <sup>2</sup> )
Niveau de bruit max. (IEC 60704-1)	0,029344 µPa / 63 dB A
Virage en allée, minimal	151 cm (59.5 po)
Largeur de racloir	67,3 cm (26.5 po)
Dimensions (L x La x H)	123,2 x 61 x 133,4 cm (48.5 x 24 x 52.5 po)
Poids brut (machine standard sans options, réservoir de solution plein, réservoir de récupération vide, batteries plus lourdes installées) – sans conducteur	326 kg (718 lb)
N° de pièce	56104484 – SA40 <sup>MC</sup> 20B avec batteries à l'acide 208 Ah 56104486 – SA40 <sup>MC</sup> 20B avec batteries AGM 140 Ah

Les spécifications peuvent changer sans avis.



### Accessoires et pièces de rechange

- Nécessaire de lames de racloir originales Linatex® – 56104326
- Nécessaire de lames de racloir en polyuréthane – 56104325
- Tampon blanc 51 cm (20 po), boîte de 5 – 976067
- Tampon rouge 51 cm (20 po), boîte de 5 – 976068
- Tampon en microfibres bleu 51 cm (20 po) – 56390079
- Porte-tampon à rebord cout et retenue, 51 cm (20 po) – 56505790
- Brosse Prolite pour disque, 51 cm (20 po) – 56505795
- Brosse Prolene pour disque, 51 cm (20 po) – 56505794
- Brosse MidLite pour disque, grains 180, 51 cm (20 po) – 56505798



CLIQUEZ-LE!



## SA40<sup>MC</sup>

Laveuse à disque à conducteur porté debout



### Facilité d'emploi

- Tableau de bord avec ACL à contraste élevé
- Grand logement convenant à tous les opérateurs
- Boutons intuitifs à icône pour pression de brosse, solution et mode silencieux nécessitant une formation minimale
- Grande variété d'accessoires pour un nettoyage aussi rapide et productif que possible

### Productivité

- Réservoir 20 % plus grand pour sa catégorie
- Vitesse élevée de déplacement et de lavage
- Volant pour contourner les obstacles en un clin d'oeil
- Pression de récurage élevée pour un lavage en une passe
- Commande de début au tableau de bord pour un ajustement à la volée
- Réservoir facile à nettoyer pour un nettoyage rapide en fin de service
- Double béquille pour un lavage plus rapide avec moins d'effort

### Fiabilité

- Éléments de qualité éprouvée et élevée
- Plus grosses brosses et plus gros moteurs que les autres machines de sa catégorie
- Roulements, commutateurs, moteurs, châssis et composants électriques de grande qualité
- Nettoyage et entretien simples grâce au fini des surfaces
- Monte et démonte rapides des lames de raclage

- **Productivité élevée**
- **Excellente manoeuvrabilité**
- **Nettoyage adaptable** en fonction du niveau de saleté
- **Conçue pour** un lavage et une sécurité maximaux
- **Extrêmement silencieuse** pour l'entretien de jour



©2016 Nilfisk-Advance, Inc. Tous droits réservés. N/P L3441C 5/16

9435 Winnetka Avenue North • Brooklyn Park, MN 55445  
Tél. : 1 800 253-0367 • Téléc. : 1 800 825-2753

240 Superior Boulevard • Mississauga, Ontario, Canada L5T 2L2  
Tél. : 1 800 668-8400 • Téléc. : 1 800 263-5111

# Clarke<sup>®</sup>

www.clarkeus.com

Éprouvés. Fiables. Efficaces.



# Clarke<sup>®</sup>

# Appréciez une performance et une productivité accrues

# SA40<sup>MC</sup>



## Une solution de nettoyage économique

Depuis plus de 100 ans, Clarke aide les professionnels du nettoyage à accroître leur efficacité et leur productivité. Aujourd'hui, nous sommes heureux d'offrir la laveuse à conducteur porté debout SA40 pour accroître encore plus cette productivité. Conçue pour offrir une performance de nettoyage fiable, la laveuse à conducteur porté debout SA40 offre polyvalence, extrême manoeuvrabilité et compacité pour les zones de petite et moyenne tailles.

## Productivité maximale

Clarke a établi la norme en équipement de nettoyage robuste, productif, facile à utiliser et fiable. La SA40 de Clarke est dotée d'un grand réservoir de solution de 45 litres à débit lent qui donne jusqu'à 75 minutes de lavage sans remplissage; vous pouvez donc passer plus de temps à nettoyer. La SA40 offre aussi une pression de lavage accrue à 40 kilos, assurant un nettoyage maximal en une seule passe.

## Nettoyage uniforme et simple

La SA40 assure un nettoyage fiable et uniforme grâce au contrôle du débit de solution du bout du doigt. Choisissez un débit faible, moyen ou élevé en fonction du travail et ce, sans avoir à arrêter la machine. Non seulement minimise-t-on le gaspillage de solution mais on réduit aussi le temps requis pour les vidanges et les remplissages. Pour assurer un fonctionnement simple, tous les paramètres de lavage – pression de brosse, débit de solution et aspiration – sont contrôlés par des boutons séparés, clairement identifiés à l'écran graphique ACL.

## Durabilité des plus élevées

La SA40 vous donne un niveau élevé de performance, sans sacrifier la durabilité. La SA40 permet un lavage avec une consommation minimale de détergent et d'eau afin que vous puissiez réaliser de véritables économies sans compromis au niveau du rendement ou de l'environnement. Toutes les autolaveuses Clarke offrent des avantages importants comme un fonctionnement peu bruyant, une ergonomie améliorée, des chargeurs de bord et une aspiration supérieure assurant que les planchers soient propres, secs et sûrs.

1 Réservoir de récupération à grande ouverture pour une vidange complète et intérieur lisse pour faciliter le nettoyage

2 Bouchon sur le devant pour le remplissage simple du réservoir

3 Pneu avant en polyuréthane pour une superbe traction et une grande durabilité

4 Racleur enveloppant qui assure une reprise totale de l'eau et des planchers secs

5 Mode silencieux pour l'entretien de jour et dans les endroits sensibles au bruit

6 Commutateur d'homme mort et pédale d'avance pour un contrôle des plus simples

7 Bouchon à l'arrière pour le remplissage simple du réservoir

8 Plateforme basse pour une montée et une descente faciles

9 Pneus arrière en polyuréthane pour une superbe traction et une grande durabilité




### Tableau de commande

Les commandes simples et intuitives tiennent au minimum le besoin de formation pour les opérateurs.




### Accès facile pour l'entretien

Le réservoir inclinable et à couvercle rabattable assure un accès facile au réservoir de récupération, à la cage à déchets et aux batteries.




### Filtre à solution

Le filtre à solution monté sur l'extérieur se nettoie facilement et minimise l'exposition aux produits chimiques.



### Lavage

Commande de lavage One-Touch<sup>MC</sup>



### Plateau de lavage

Le plateau de lavage comporte un dispositif de fixation industriel robuste à 3 pattes pour une durabilité maximale et un faible coût d'exploitation.



### Logement de batteries

La SA40<sup>MC</sup> vient avec batteries à l'acide ou AGM sans entretien.



### Modèle en forme de coquille

La forme de coquille assure un chargement simple sans hausse marquée d'empreinte pour la machine. Il est ainsi facile de la ranger dans un placard de concierge à l'étroit.